






模擬面試說明會

北大高中輔導處
王柏翔老師
黃愛伶老師





模擬面試說明

報名流程1



1. 從通過篩選之校系擇一報名 (以第二階段需面試科系為主)。
2. 由輔導處安排到適合的場次。
3. 專業性面試報名時間：4/1(四)下午14:10前上網報名，因作業時間有限，逾期不受理。
4. 面試名單公布：4月2日(五)24:00前於校網公告。


報名流程2(繳交審查資料)

審查資料電子檔

1. 請依校系分則之要求繳交(請依照大考規定產出)。
2. 4月5日(一) 17:00前傳送完整審查資料電子檔至雲端!(高三升學專區公告雲端網址)
3. 並將所有審查資料分項合併為一個檔案，檔案格式限定為PDF，檔案標題請一律註明「班級座號-姓名-校名-報考校系」。

紙本審查資料

1. 依校系分則之要求繳交(請依照大考規定產出)。
2. 4月6日(二) 12:20前繳交完整書面資料一式3份，黑白列印即可(設計相關學群可考慮彩色)，並將所有分項資料裝訂成一份，封面註明「班級座號-姓名-報考校名+校系」。
3. 由各班負責人統一收齊交至輔導處，輔導處不提供列印服務。



報名流程-3（完成報名）

填寫
報名表



電子
審查
資料



書面
審查
資料



報名
成功



- 若是來不及繳交審查資料，務必親自找輔導老師說明。
- 名單公告後，若想取消，務必親自來找輔導老師說明。



報名流程4-觀摩學群




1. 一定需參加模擬面試，方能觀摩其他學群！
2. 觀摩學群需是以過篩校系之學群！
3. 一個時段至多觀摩一個學群！



模擬面試注意事項

模擬面試注意事項A

- 原則上一位同學的面試時間為7分鐘，於5分半時按鈴一響，6分半時按鈴兩響，7分整按鈴三響。
(若面試老師有其他面試想法則以面試老師為主)
- 請於各場次開始前10分鐘到達指定試場準備並簽到。
- 提前離開課堂，請先於該堂課上課前向任課教師報備方可離開教室。




模擬面試注意事項B

- ❑ 請同學注意自己面試與觀摩的時間，若有任何問題或臨時不能參加，務必事先至輔導處請假。
- ❑ 參加模擬面試與觀摩的同學，輔導處會統一協助同學請公假，請確實完成簽到及簽退，否則一律以曠課處理。
- ❑ 各場次均須等待所有同學面試結束、面試委員講評後方可簽退離席。



模擬面試注意事項C

- 請穿著正式之服裝。
- 同學請自備紙筆紀錄、觀摩。
- 請各位同學注意自身禮貌。





第二階段甄試紀錄表

第二階段甄試紀錄表(5/11前填寫)



1. 參加第二階段指定項目甄試後，請完成「甄選入學指定項目經驗分享」，以免遺忘寶貴的應試經驗。盡可能完整、詳實的填寫，每校系填寫一份。
2. 不論錄取與否，請協助填寫本表，可讓之後報考相關校系的學弟妹參考。
3. 感謝各位學長姊讓更多學弟妹在準備指定項目甄試時更有方向。謝謝你們！
4. 請各班負責人統一催收。
5. 校網/生涯規劃教室也有可以參考的喔！



<https://reurl.cc/2bv13a>



面試題庫



面試題庫



桃園一區均質化面試題庫

蘭陽女中面試題目

陽明高中面試題目


新竹女中輔導室

大學小提醒：

1. 時間4/2至各校截止日
2. 每日9:00-21:00

科技大學小提醒：

1. 網路上傳書面資料：3/31至各校截止日
2. 每日8:00-22:00



其他小提醒

1. 審查資料請去參考「[大學/科大的審查資料指引](#)」
2. 記得先[報名](#)與[繳費](#)
3. 若是大學面試遇到時間衝突，可致電校系辦公室詢問
4. 模擬面試安排場次若有任何問題，請於[4/4\(日\) 23:59兒童節過完之前](#)，寄信至dreamtalkinbdsh@gmail.com詢問。
5. 審查資料收集!!



祝大家順利通過第二階段甄試

北大高中輔導處陪著你



祝我們
未來都順利

© Design by yuci